

# คู่มือการปฏิบัติงานกองคลัง ด้านการจัดเก็บภาษีป้าย



กองคลัง องค์การบริหารส่วนตำบลเมืองเดช  
ตำบลเมืองเดช อำเภอเดชอุดม  
จังหวัดอุบลราชธานี

โทรศัพท์ 045-261760 ต่อ 18

# คำนำ

คู่มือการปฏิบัติงานเล่มนี้ เป็นเอกสารของทางหน่วยงาน ซึ่งจัดทำขึ้นเพื่อเป็นข้อมูลเบื้องต้นในการจัดระบบงานให้ง่ายต่อการปฏิบัติงาน ซึ่งรวบรวมความรู้เกี่ยวกับการจัดเก็บภาษี ขั้นตอนการเก็บ การยื่นแบบ การประเมินภาษี การรับชำระภาษี เบี้ยปรับและเงินเพิ่ม กรณีชำระเกินกำหนดระยะเวลา การคืนเงินภาษีการอุทธรณ์ การประเมิน กระทบประเมินภาษี แนวทางการบังคับภาษีค้างชำระ เป็นต้น

งานจัดเก็บรายได้

# สารบัญ

๑. ป้ายที่ต้องเสียภาษี	๑
๒. ป้ายที่ได้รับยกเว้นไม่ต้องเสียภาษี	๑
๓. ผู้ที่มีหน้าที่เสียภาษี	๒
๔. ระยะเวลาการยื่นแบบแสดงรายการเพื่อเสียภาษี	๒
๕. การคำนวณพื้นที่ป้าย อัตราค่าภาษีป้าย และการคำนวณภาษีป้าย	๒
๖. หลักฐานที่ใช้ประกอบการเสียภาษีป้าย	๓
๗. ขั้นตอนการชำระภาษีป้าย	๓
๘. เงินเพิ่ม	๔
๙. บทกำหนดโทษ	๕
๑๐. การอุทธรณ์การประเมิน	๕
๑๑. การขอเงินคืน	๕
๑๒. แบบฟอร์มต่างๆ	๑๐
ภาคผนวก	

## การจัดเก็บภาษีป้าย

### ๑. ป้ายที่ต้องเสียภาษี

๑.๑ ป้ายที่ต้องเสียภาษีป้าย ได้แก่ ป้ายแสดงชื่อ ยี่ห้อ หรือเครื่องหมายที่ใช้ในการประกอบการค้า หรือกิจการอื่นเพื่อหารายได้ไม่ว่าจะแสดง หรือโฆษณาไว้ที่วัตถุใดๆ ด้วยอักษร ภาพ หรือเครื่องหมายที่เขียน แกะสลักจารึก หรือทำให้ปรากฏด้วยวิธีใดๆ

๑.๒ ไม่เป็นป้ายที่ได้รับยกเว้นภาษีป้าย

### ๒. ป้ายที่ได้รับยกเว้นไม่ต้องเสียภาษีได้แก่

๒.๑ ป้ายที่แสดงไว้ ณ โรงมหรสพ และบริเวณของโรงมหรสพนั้น เพื่อโฆษณามหรสพ

๒.๒ ป้ายที่แสดงไว้ที่สินค้า หรือที่สิ่งหุ้มห่อหรือบรรจุสินค้า

๒.๓ ป้ายที่แสดงไว้ในบริเวณงานที่จัดขึ้นเป็นครั้งคราว

๒.๔ ป้ายที่แสดงไว้ที่คนหรือสัตว์

๒.๕ ป้ายที่แสดงไว้ในอาคารที่ใช้ประกอบการค้า หรือประกอบกิจการอื่นหรือภายในอาคาร ซึ่งเพนที่รโหฐาน ทั้งนี้เพื่อหารายได้ และแต่ละป้ายมีพื้นที่ไม่เกินที่กำหนดในกฎกระทรวง แต่ไม่รวมถึงป้ายตามกฎหมายว่าด้วยทะเบียนพาณิชย์

๒.๖ ป้ายของราชการส่วนกลาง ราชการส่วนภูมิภาค หรือราชการส่วนท้องถิ่น ตามกฎหมายว่าด้วยระเบียบบริหารราชการแผ่นดิน

๒.๗ ป้ายขององค์การที่จัดตั้งขึ้นตามกฎหมายว่าด้วยการจัดตั้งองค์การของรัฐบาล หรือตามกฎหมายว่าด้วยการอื่นๆ และหน่วยงานที่นำรายได้ส่งรัฐ

๒.๘ ป้ายของธนาคารแห่งประเทศไทย ธนาคารออมสิน ธนาคารอาคารสงเคราะห์ ธนาคารเพื่อการสหกรณ์ และบริษัทเงินทุนอุตสาหกรรมแห่งประเทศไทย

๒.๙ ป้ายของโรงเรียนเอกชนตามกฎหมายว่าด้วยโรงเรียนเอกชน หรือสถาบันอุดมศึกษาเอกชนที่แสดงไว้ ณ อาคารหรือบริเวณของโรงเรียนเอกชนหรือสถาบันอุดมศึกษาเอกชนนั้น

๒.๑๐ ป้ายของผู้ประกอบการเกษตร ซึ่งคามผลผลิตอันเกิดจากการเกษตรของตน

๒.๑๑ ป้ายของวัด หรือผู้ดำเนินการเพื่อประโยชน์แก่การศาสนาหรือการกุศลสาธารณะโดยเฉพาะ

๒.๑๒ ป้ายของสมาคมหรือมูลนิธิ

๒.๑๓ ป้ายตามที่กำหนดในกฎกระทรวง

กฎกระทรวง พ.ศ. ๒๕๖๓ ออกตามความในพระราชบัญญัติภาษีป้าย พ.ศ. ๒๕๑๐ กำหนด ป้ายที่ได้รับยกเว้นภาษีป้ายคือ

- (๑) ป้ายที่แสดงหรือติดตั้งไว้ที่รถยนต์ส่วนบุคคล รถจักรยานยนต์ รถบดถนน หรือ รถแทรกเตอร์
- (๒) ป้ายที่ติดตั้งหรือแสดงไว้ที่ล้อเลื่อน
- (๓) ป้ายที่ติดตั้งหรือแสดงไว้ที่ยานพาหนะนอกเหนือจาก (๑) และ (๒) โดยมีพื้นที่ไม่เกินห้าร้อยตารางเซนติเมตร

### ๓. ผู้ที่มีหน้าที่เสียภาษีป้าย ได้แก่

๓.๑ เจ้าของป้าย

๓.๒ ในกรณีที่ไม่มีผู้อื่นยื่นแบบแสดงรายการภาษีป้าย หรือเมื่อพนักงานเจ้าหน้าที่ไม่อาจหาตัวเจ้าของป้ายนั้นได้ให้ถือว่าผู้ครอบครองป้ายนั้นเป็นผู้มีหน้าที่เสียภาษีป้าย ถ้าไม่อาจหาตัวผู้ครอบครองป้ายนั้นได้ให้ถือว่าเจ้าของหรือผู้ครอบครองอาคารหรือที่ดินที่ป้ายติดตั้งหรือแสดงอยู่เป็นผู้มีหน้าที่เสียภาษีป้ายตามลำดับ

### ๔. ระยะเวลาการยื่นแบบแสดงรายการเพื่อเสียภาษีป้าย

๔.๑ เจ้าของป้ายที่มีหน้าที่เสียภาษีป้ายต้องยื่นแบบแสดงรายการภาษีป้าย (ภป.) ภายในเดือนมีนาคมของทุกปี

๔.๒ ในกรณีที่ติดตั้งหรือแสดงป้ายภายหลังเดือนมีนาคมหรือติดตั้งหรือแสดงป้ายใหม่แทนป้ายเดิม หรือเปลี่ยนแปลงแก้ไขป้ายอันเป็นเหตุให้ต้องเสียภาษีป้ายเพิ่มขึ้น ให้เจ้าของป้ายยื่นแบบแสดงรายการภาษีป้ายภายใน ๑๕ วัน นับแต่วันติดตั้งหรือแสดงป้าย หรือนับแต่วันเปลี่ยนแปลงแก้ไขแล้วแต่กรณี

### ๕. การคำนวณพื้นที่ป้าย อัตราค่าภาษีป้าย และการคำนวณภาษีป้าย

๕.๑ การคำนวณพื้นที่ป้าย

๕.๑.๑ ป้ายที่มีขอบเขตกำหนดได้

ส่วนกว้างที่สุด x ส่วนยาวที่สุดของขอบเขตป้าย

๕.๑.๒ ป้ายที่ไม่มีขอบเขตกำหนดได้

ถือตัวอักษร ภาพ หรือเครื่องหมายที่อยู่ริมสุดเป็นขอบเขตเพื่อกำหนด ส่วนกว้างที่สุด ยาวที่สุด แล้วคำนวณตาม ๕.๑.๑

๕.๑.๓ คำนวณพื้นที่เป็นตารางเซนติเมตร

๕.๒ อัตราภาษีป้าย แบ่งเป็น ๓ อัตรา ดังนี้

### อัตราภาษีป้าย (ต่อ ๕๐๐ ตารางเซนติเมตร)

ลักษณะ	บาท
๑) อักษรไทยล้วน	
- ก. ป้ายมีข้อความที่เคลื่อนที่หรือเปลี่ยนเป็นข้อความอื่นได้	๑๐
- ข. ป้ายนอกจาก (ก)	๕
๒) อักษรไทยปนกับอักษรต่างประเทศ/ภาพ/เครื่องหมายอื่น	
- ก. ป้ายมีข้อความ เครื่องหมาย หรือภาพเคลื่อนที่หรือเปลี่ยนเป็นข้อความอื่นได้	๕๒
- ข. ป้ายนอกจาก (ก)	๒๖
๓) ป้ายที่ไม่มีอักษรไทยไม่ว่าจะภาพหรือเครื่องหมายใดๆ หรือไม่ และป้ายอักษรไทยบางส่วนหรือทั้งหมดอยู่ได้ หรือต่ำกว่าอักษรต่างประเทศ	
- ก. ป้ายมีข้อความ เครื่องหมาย หรือภาพเคลื่อนที่ หรือเปลี่ยนเป็นข้อความอื่นได้	๕๒
- ข. ป้ายนอกจาก (ก)	๕๐

๕.๓ การคำนวณภาษีป้าย ให้คำนวณโดยนำพื้นที่ป้ายคูณด้วยอัตราภาษีป้าย เช่น ป้ายที่ต้องเสียภาษีมีพื้นที่ ๑๐,๐๐๐ ตารางเซนติเมตร เป็นป้ายประเภทที่ ๒ ป้ายนี้เสียภาษี ดังนี้

วิธีคิด ๑๐,๐๐๐ ตาราง ๕๐๐ คูณ ๒๐ เท่ากับ ๔๐๐ บาท (๑๐,๐๐๐/๕๐๐ x ๒๐ = ๔๐๐)

#### ๖. หลักฐานที่ใช้ประกอบการเสียภาษีป้าย

เพื่อความสะดวกในการเสียภาษี ควรแนะนำผู้มีหน้าที่เสียภาษีนำหลักฐานประกอบการยื่น แบบแสดงรายการเพื่อเสียภาษี (ภป.๑) เท่าที่จำเป็นเพียงเพื่อประโยชน์ในการจัดเก็บภาษีเท่านั้น

##### ๖.๑ กรณีป้ายที่ติดตั้งใหม่ ผู้มีหน้าที่เสียภาษีป้ายที่ติดตั้งใหม่ ได้แก่

- ๑) บัตรประจำตัวประชาชน
- ๒) สำเนาทะเบียนบ้าน
- ๓) ทะเบียนภาษีมูลค่าเพิ่ม
- ๔) หนังสือรับรองหุ้นส่วนบริษัท
- ๕) ใบอนุญาตติดตั้งป้ายหรือใบเสร็จรับเงินจากร้านทำป้าย

๖.๒ กรณีป้ายรายเก่า ผู้มีหน้าที่เสียภาษีป้ายที่เคยยื่นแบบแสดงรายการเพื่อเสียภาษีป้ายไว้แล้ว ควรนำใบเสร็จรับเงินค่าภาษีป้ายครั้งก่อนมาแสดงด้วย

#### ๗. ขั้นตอนการชำระภาษี

๗.๑ ผู้มีหน้าที่ต้องเสียภาษีป้ายยื่นแบบแสดงรายการภาษีป้าย (ภป.) พร้อมด้วยหลักฐาน

๗.๒ พนักงานเจ้าหน้าที่ดำเนินการเป็น ๒ กรณี ดังนี้

๑) กรณีที่ผู้เสียภาษีป้ายประสงค์จะชำระภาษีป้ายในวันยื่นแบบแสดงรายการเสียภาษีป้าย ถ้าพนักงานเจ้าหน้าที่ตรวจสอบและประเมินภาษีป้ายได้ทันทีให้แจ้งผู้เสียภาษีป้ายว่าจะต้องเสียภาษีเป็น จำนวนเท่าใด

๒) กรณีผู้เสียภาษีป้ายไม่พร้อมจะชำระภาษีในวันยื่นแบบแสดงรายการภาษีป้าย พนักงานเจ้าหน้าที่จะมีหนังสือแจ้งการประเมิน (ภป.๓) แจ้งจำนวนเงินภาษีที่จะต้องชำระแก่ผู้เสียภาษี

๗.๓ ผู้เสียภาษีต้องมาชำระเงินค่าภาษีป้ายภายใน ๑๕ วัน นับแต่วันที่ได้รับแจ้งการประเมิน มิฉะนั้นจะต้องเสียเงินเพิ่ม

#### ๗.๔ การชำระภาษีป้าย

- เจ้าของป้ายมีหน้าที่ชำระภาษีป้ายเป็นรายปี ยกเว้นป้ายที่แสดงปีแรก

(๑) ระยะเวลา ภายใน ๑๕ วันนับแต่วันที่ได้รับแจ้งการประเมิน

(๒) สถานที่ชำระภาษี

- สถานที่ที่ได้ยื่นแบบแสดงรายการภาษีป้ายไว้

- หรือสถานที่อื่นที่พนักงานเจ้าหน้าที่กำหนด

(๓) การชำระภาษีวิธีอื่น

- ธนาณัติ หรือตัวแลกเงินของธนาคารส่งจ่ายส่วนท้องถิ่น

- ส่งโดยไปรษณีย์ลงทะเบียน

- ส่งไปตามสถานที่ตาม (๒)

(๔) การผ่อนชำระหนี้

๑. ภาษีป้าย ๓,๐๐๐ บาทขึ้นไป

๒. ผ่อนชำระเป็น ๓ งวดเท่าๆกัน

๓. แจ้งความจำนงเป็นหนังสือก่อนครบกำหนดเวลาชำระหนี้

- ป้ายติดตั้งปีแรก

- คิดภาษีป้ายเป็นรายงวด

- งวดละ ๓ เดือน

- เริ่มเสียตั้งแต่งวดที่ติดตั้ง จนถึงงวดสุดท้ายของปี

งวด ๑ มกราคม - มีนาคม = ๑๐๐ %

งวด ๒ เมษายน - มิถุนายน = ๗๕ %

งวด ๓ กรกฎาคม - กันยายน = ๕๐ %

งวด ๔ ตุลาคม - ธันวาคม = ๒๕ %

#### ๘. เงินเพิ่ม

ผู้มีหน้าที่เสียภาษีป้ายจะต้องเสียเงินเพิ่มในกรณีและอัตราดังต่อไปนี้

๘.๑ ไม่ยื่นแบบแสดงรายการภาษีป้ายภายในเวลาที่กำหนด ให้เสียเงินเพิ่มร้อยละสิบของค่าภาษีป้ายเว้นแต่กรณีที่เจ้าของป้ายได้ยื่นแบบแสดงรายการภาษีป้ายก่อนที่พนักงานเจ้าหน้าที่จะได้แจ้งให้ทราบถึงการละเวนนั้น ให้เสียเงินเพิ่มร้อยละห้าของค่าภาษีป้าย

๘.๒ ยื่นแบบแสดงรายการภาษีป้ายโดยไม่ถูกต้อง ทำให้จำนวนเงินที่จะต้องเสียภาษีป้ายลดน้อยลงให้เสียเงินเพิ่มร้อยละสิบของค่าภาษีป้ายที่ประเมินเพิ่มเติม เว้นแต่กรณีที่เจ้าของป้ายได้มาขอแก้ไขแบบแสดงรายการภาษีป้ายให้ถูกต้องก่อนที่พนักงานเจ้าหน้าที่แจ้งการประเมิน

๘.๓ ไม่ชำระภาษีป้ายภายในเวลาที่กำหนด ให้เสียเงินเพิ่มร้อยละสองต่อเดือนของค่าภาษีป้าย เศษของเดือนให้นับเป็นหนึ่งเดือน ทั้งนี้ไม่ให้นำเงินเพิ่มตาม ๘.๑ และ ๘.๒ มาคำนวณเป็นเงินเพิ่มตามข้อนี้ ด้วย

#### ๙. บทกำหนดโทษ

๙.๑ ผู้ใดแจ้งข้อความอันเป็นเท็จ ให้ถ้อยคำเท็จ ตอบคำถามด้วยถ้อยคำอันเป็นเท็จ หรือนำพยานหลักฐานเท็จมาแสดงเพื่อหลีกเลี่ยงหรือพยายามหลีกเลี่ยงการเสียภาษีป้าย ต้องระวางโทษจำคุกไม่เกิน ๑ ปี หรือปรับตั้งแต่ ๕,๐๐๐ บาท ถึง ๕๐,๐๐๐ บาท หรือทั้งจำทั้งปรับ

๙.๒ ผู้ใดจงใจไม่ยื่นแบบแสดงรายการเสียภาษีป้ายต้องระวางโทษปรับตั้งแต่ ๕,๐๐๐ บาท ถึง ๕๐,๐๐๐ บาท

๙.๓ ผู้ใดไม่แจ้งการรับโอนป้ายหรือไม่แสดงรายการเสียภาษีป้ายไว้ ณ ที่เปิดเผยในสถานที่ประกอบกิจการ ต้องระวางโทษปรับตั้งแต่ ๑,๐๐๐ บาท ถึง ๑๐,๐๐๐ บาท

๙.๔ ผู้ใดขัดขวางการปฏิบัติงานของพนักงานเจ้าหน้าที่หรือไม่ปฏิบัติตามคำสั่งของพนักงานเจ้าหน้าที่ ซึ่งสั่งให้มาให้ถ้อยคำหรือให้ส่งบัญชีหรือเอกสารเกี่ยวกับป้ายมาตรวจสอบภายในกำหนดเวลาอันสมควรต้องระวางโทษจำคุกไม่เกิน ๖ เดือน หรือปรับตั้งแต่ ๑,๐๐๐ บาท ถึง ๒๐,๐๐๐ บาท หรือทั้งจำทั้งปรับ

#### ๑๐. การอุทธรณ์การประเมิน

เมื่อผู้เสียภาษีได้รับแจ้งการประเมิน (ภป.๓) แล้วเห็นว่าการประเมินนั้นไม่ถูกต้อง มีสิทธิอุทธรณ์การประเมินต่อผู้บริหารท้องถิ่น หรือผู้ได้รับมอบหมาย โดยต้องยื่นอุทธรณ์ภายใน ๓๐ วัน นับแต่วันที่รับแจ้งการประเมิน

ผู้อุทธรณ์มีสิทธิอุทธรณ์คำวินิจฉัยของผู้บริหารท้องถิ่นต่อศาลภายใน ๓๐ วัน นับแต่วันรับแจ้งคำวินิจฉัยอุทธรณ์

#### ๑๑. การขอคืนเงินภาษีป้าย

ผู้เสียภาษีป้ายโดยไม่มีหน้าที่ต้องเสียหรือเสียเกินกว่าที่ควรจะต้องเสีย ผู้นั้นมีสิทธิขอรับเงินคืนได้ โดยยื่นคำร้องขอคืนภายใน ๑ ปี นับแต่วันที่เสียภาษีป้าย




๑๐. แบบฟอร์มต่างๆ

26-30-01

ก.ป. 1

แบบแสดงรายการภาษี

ประจำ พ.ศ. 25\_\_\_\_\_



4 เลขที่ \_\_\_\_\_ 4 ชื่อสถานประกอบการค้าหรือกิจการอื่น \_\_\_\_\_  
 เลขที่ \_\_\_\_\_ ต.รอก, ซอย \_\_\_\_\_ ถนน \_\_\_\_\_ หมู่ที่ \_\_\_\_\_  
 ตำบล \_\_\_\_\_ อำเภอ \_\_\_\_\_ จังหวัด \_\_\_\_\_ โทรศัพท์ \_\_\_\_\_  
 4 ขอยื่นแบบแสดงรายการภาษีก่อนพ้นกำหนดชำระภาษี ณ \_\_\_\_\_ ตามรายการต่อไปนี้

1 ประเภท ภาษี	2 ขนาดบัญชี ช.ม.		3 เลขบัญชี ตาราง ช.ม.	4 จำนวน บัญชี	5 ข้อความหรือภาพหรือเครื่องหมายที่ปรากฏ ในบัญชีโดยย่อ	6 สถานที่ตั้งบัญชีและวันตั้งบัญชี (แสดงบัญชี) ถนน, ตรอก, ซอย, ตำบล, อำเภอ, สถานีใกล้เคียง หรือระหว่าง ก.ม. ที่ _____	หมายเหตุ
	กว้าง	ยาว					
(1) มีอักษร ไทยล้วน							
(2) มีอักษร ไทยปน อักษร ต่างประเทศ หรือ เครื่องหมาย							
(3) บัญชีไม่มี อักษรไทย							

ข้าพเจ้าขอรับรองว่ารายการที่แจ้งไว้ในแบบนี้ถูกต้องและครบถ้วนตามความจริงทุกประการ

วันที่ \_\_\_\_\_ เดือน \_\_\_\_\_ พ.ศ. \_\_\_\_\_

ลงชื่อ \_\_\_\_\_ เจ้าของบัญชี

โทรสาร \_\_\_\_\_

ภ.ป. ๒



เล่มที่.....

เลขที่..... 001

## ใบรับแบบแสดงรายการภาษีป้าย

ประจำ พ.ศ.....

**สำนักงานที่รับ** **โรงพยาบาล** **โรงพยาบาลดินแดน**

วันที่.....

ได้รับแบบแสดงรายการภาษีป้าย (ภ.ป. ๑) ของ.....

ตามเลขรับที่..... วันที่...../...../.....

ไว้แล้ว.

(ลงชื่อ).....เจ้าหน้าที่ผู้รับ

(.....)

26-30-02

ภ.ป. ๑  
หนังสือแจ้งการประเมิน



ที่ \_\_\_\_\_ / \_\_\_\_\_

เรื่อง แจ้งการประเมินภาษีป้าย  
เรียน \_\_\_\_\_

ตามที่ท่านได้ยื่นแบบแสดงรายการภาษีป้ายไว้ตามแบบภ.ป. ๑ เลขรับที่ \_\_\_\_\_ / ๒๕ \_\_\_\_\_  
ลงวันที่ \_\_\_\_\_ เดือน \_\_\_\_\_ พ.ศ. \_\_\_\_\_ ไว้ นั้น

บัดนี้ พนักงานเจ้าหน้าที่ได้ทำการประเมินเสร็จแล้ว เป็นเงินภาษีป้าย \_\_\_\_\_ บาท  
\_\_\_\_\_ สตางค์ และเงินเพิ่ม \_\_\_\_\_ บาท \_\_\_\_\_ สตางค์ รวมทั้งสิ้นเป็นเงิน \_\_\_\_\_ บาท  
\_\_\_\_\_ สตางค์ โปรดนำเงินจำนวนดังกล่าวไปชำระภายใน ๑๕ วัน นับแต่วันที่ได้รับหนังสือนี้ หากพ้นกำหนด  
จะต้องเสียเงินเพิ่มตามกฎหมาย

โรงพยาบาลสุราษฎร์ธานี โรงพยาบาลอาสารักษาดินแดน โรงพยาบาลอาสารักษาดินแดน

ขอแสดงความนับถือ (อย่างสูง)

( \_\_\_\_\_ )

พนักงานเจ้าหน้าที่

ใบรับ ภ.ป. ๑

ข้าพเจ้า \_\_\_\_\_ อยู่บ้านเลขที่ \_\_\_\_\_ ตรอก \_\_\_\_\_  
ซอย \_\_\_\_\_ ถนน \_\_\_\_\_ หมู่ที่ \_\_\_\_\_ ตำบล \_\_\_\_\_  
อำเภอ \_\_\_\_\_ จังหวัด \_\_\_\_\_ เกี่ยวข้องเป็น \_\_\_\_\_  
กับเจ้าของป้าย ได้รับ ภ.ป. ๑ ที่ \_\_\_\_\_ / ๒๕ \_\_\_\_\_ ลงวันที่ \_\_\_\_\_ เดือน \_\_\_\_\_  
พ.ศ. ๒๕ \_\_\_\_\_ ไว้แล้ว แต่วันที่ \_\_\_\_\_ พ.ศ. \_\_\_\_\_

ลงชื่อ \_\_\_\_\_ ผู้รับ ลงชื่อ \_\_\_\_\_ ผู้ส่ง

26-30-03

ก.ป. 4

## แบบอุทธรณ์ภาษีป้าย



เขียนที่ \_\_\_\_\_

วันที่ \_\_\_\_\_ เดือน \_\_\_\_\_ พ.ศ. \_\_\_\_\_

เรื่อง อุทธรณ์การประเมินภาษีป้าย

เขียน \_\_\_\_\_

ตามหนังสือแจ้งการประเมินภาษีป้ายของพนักงานเจ้าหน้าที่ \_\_\_\_\_

ที่ \_\_\_\_\_ / \_\_\_\_\_ ลงวันที่ \_\_\_\_\_ เดือน \_\_\_\_\_ พ.ศ. \_\_\_\_\_ นั้น

ข้าพเจ้าได้ตรวจสอบแล้วปรากฏว่า \_\_\_\_\_

---

**โรงพิมพ์อสาสรักษาตินแทน โรงพิมพ์อสาสรักษาตินแทน โรงพิมพ์อสาสรักษาตินแทน**


---



---



---



---



---



---



---

เพราะฉะนั้น จึงขออุทธรณ์เพื่อให้โปรดพิจารณาทำการประเมินเสียใหม่ เมื่อได้พิจารณาวินิจฉัยแล้ว  
ขอได้โปรดคืนเงินส่วนที่ได้ชำระเกินให้แก่ข้าพเจ้าด้วย ให้นำแบบเอกสารหลักฐานจำนวน \_\_\_\_\_ ฉบับ มาเพื่อประกอบ  
การพิจารณาด้วยแล้ว

ขอแสดงความนับถือ

(ลงชื่อ) \_\_\_\_\_ ผู้ยื่นอุทธรณ์

( \_\_\_\_\_ )

26-30-04

ก.ป. 5

แบบแจ้งคำวินิจฉัยอุทธรณ์



วันที่ \_\_\_\_\_ เดือน \_\_\_\_\_ พ.ศ. \_\_\_\_\_

เรื่อง แจ้งคำวินิจฉัยอุทธรณ์

เรียน \_\_\_\_\_

อ้างถึง คำอุทธรณ์ของท่าน ลงวันที่ \_\_\_\_\_

**โรงพยาบาลสาธิตกษัตริย์เกล้า โรงพยาบาลสาธิตกษัตริย์เกล้า โรงพยาบาลสาธิตกษัตริย์เกล้า**

\_\_\_\_\_

\_\_\_\_\_

\_\_\_\_\_

\_\_\_\_\_

\_\_\_\_\_

\_\_\_\_\_

\_\_\_\_\_

\_\_\_\_\_

\_\_\_\_\_

\_\_\_\_\_

ได้วินิจฉัยแล้ว \_\_\_\_\_

ขอแสดงความนับถือ

ภ.ป.7



เล่มที่.....

เลขที่ 001

## ใบเสร็จรับเงินภาษีป้าย

ชื่อเจ้าของป้าย.....

ชื่อสถานการค้าหรือสถานประกอบกิจการอื่น.....

เลขที่.....ตรอก หรือ ซอย.....ถนน.....หมู่ที่.....

ตำบล.....แขวง.....อำเภอ.....จังหวัด.....

ได้ชำระเงินค่าภาษี ประจำปี พ.ศ. 25.....ประเภท.....

ตามแบบ ภ.ป. 7 เลขรับที่...../25.....เป็นเงินจำนวน.....บาท.....สตางค์

เงินเพิ่ม.....บาท.....สตางค์

รวมทั้งสิ้น.....บาท.....สตางค์

แล้วแต่วันที่.....

ลงชื่อ.....ผู้รับเงิน.....ลงชื่อ.....พนักงานเจ้าหน้าที่

ภาคผนวก



ผู้เสียภาษียื่นแบบ  
ภายในวันที่ ๓ มกราคม ถึง ๓๐ มีนาคม ของทุกปี

เจ้าหน้าที่รับยื่นแบบและตรวจสอบแบบ (ภ.ป.๑)

แจ้งประเมินค่าภาษี (ภ.ป.๓)

ผู้เสียภาษีรับแจ้งการประเมิน (ภ.ป.๓)

ผู้เสียภาษีรับแจ้งการประเมิน (ภ.ป.๓)

พอใจ

ชำระเงินภายใน ๑๕ วัน  
นับตั้งแต่วันที่ได้รับแจ้ง  
การประเมิน

จบ

ชำระเงินเกิน ๑๕ วัน  
นับตั้งแต่วันที่ได้รับ  
แจ้งประเมิน

ต้องเสียเงินเพิ่ม  
ร้อยละ ๒ ต่อเดือน

ชำระเงิน

จบ

ไม่พอใจ

ยื่นอุทธรณ์ ผวจ.ภายใน ๓๐ วัน  
นับตั้งแต่วันที่ได้รับแจ้ง

ผลการอุทธรณ์  
ของ ผวจ.

พอใจ

ชำระเงิน

จบ

ไม่พอใจ

ให้ยื่นฟ้องศาล

ปฏิบัติตามคำสั่งศาล





# การจัดเก็บภาษีป้าย

## รายใหม่

- ผู้มีหน้าที่เสียภาษีป้าย ยื่นแบบแสดงรายการ (ภป.๑) พร้อมเอกสาร
- พนักงานประเมินรับแบบแสดงรายการตรวจเอกสาร หลักฐาน
- พนักงานดำเนินการประเมินพร้อมออกใบแสดงรายการประเมิน

## รายเก่า

- ผู้มีหน้าที่เสียภาษีป้าย ยื่นแบบแสดงรายการภาษีป้าย (ภป.๑) พร้อมเอกสาร
- พนักงานประเมินรับแบบแสดงรายการตรวจเอกสารหลักฐาน

ผู้มีหน้าที่เสีย  
ภาษีป้ายชำระ  
เงินและรับ  
ใบเสร็จรับเงิน  
(ภป.๗)

### ★ เอกสารประกอบการพิจารณา ★

๑. สำเนาบัตรประชาชน
๒. สำเนาทะเบียนบ้าน

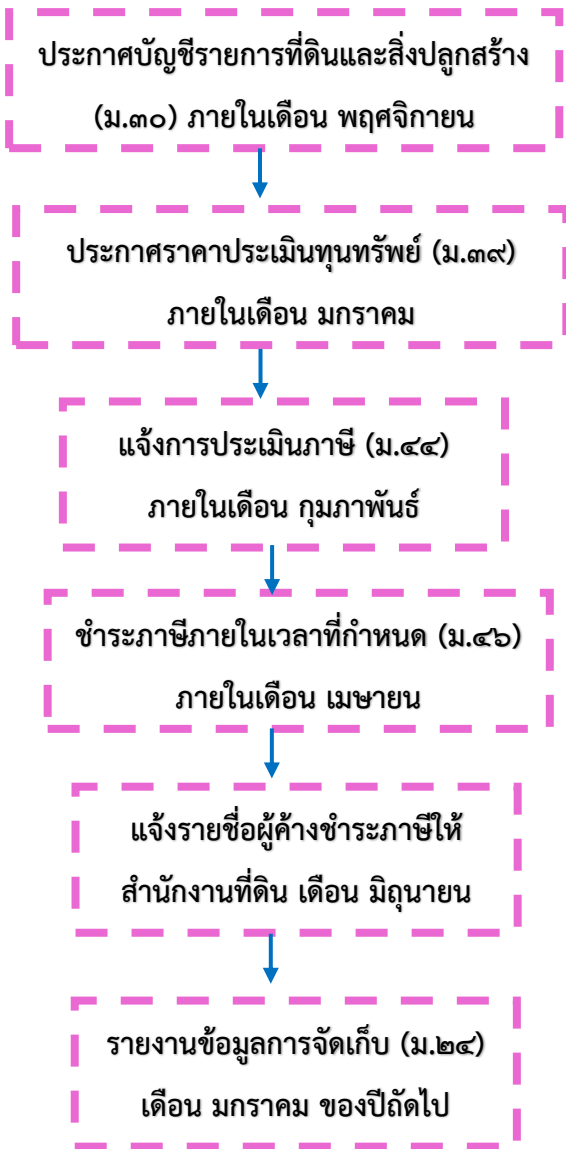
### ← ระยะเวลาการให้บริการ →

- รายเก่า ๓ นาที/ราย
- รายใหม่ ๑๐ นาที/ราย

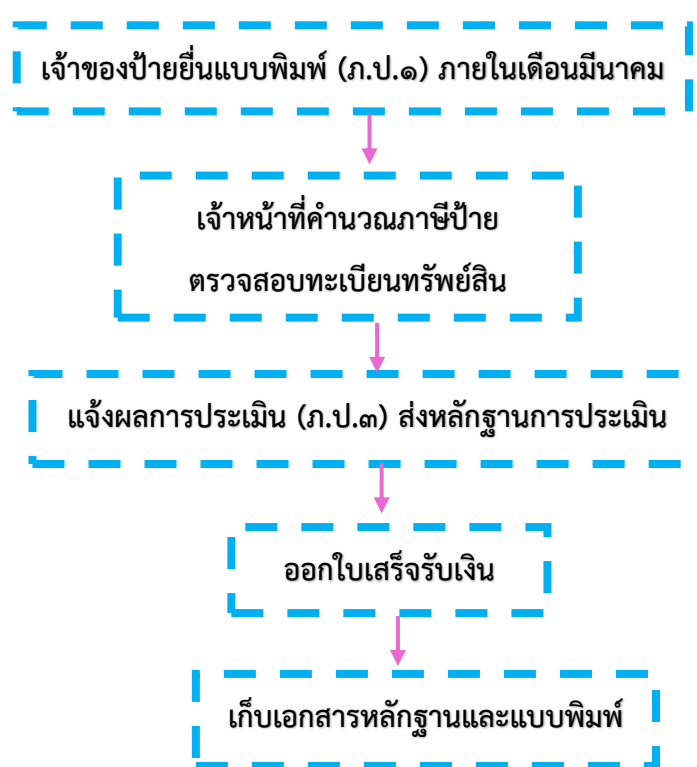


# ขั้นตอนการให้บริการจัดเก็บภาษี กระบวนการดำเนินงานตามกฎหมาย

## ขั้นตอนการชำระภาษีที่ดินและสิ่งปลูกสร้าง



## ขั้นตอนการชำระภาษีป้าย



## ลักษณะป้าย

อัตราภาษีป้าย/500 ตร.ชม.

### ประเภท 1

อักษรไทยล้วน

(ก) ข้อความเคลื่อนที่ได้ / เปลี่ยนได้

10 บาท

(ข) ข้อความไม่เคลื่อนที่ / เปลี่ยนไม่ได้

5 บาท

### ประเภท 2

อักษรไทยปนกับ  
ต่างประเทศ/ภาพ/  
เครื่องหมายอื่น

(ก) ข้อความเคลื่อนที่ได้ / เปลี่ยนได้

52 บาท

(ข) ข้อความไม่เคลื่อนที่ / เปลี่ยนไม่ได้

26 บาท

### ประเภท 3

ไม่มีอักษรไทย /  
อักษรไทยอยู่ใต้ /  
ต่ำกว่าต่างประเทศ

(ก) ข้อความเคลื่อนที่ได้ / เปลี่ยนได้

52 บาท

(ข) ข้อความไม่เคลื่อนที่ / เปลี่ยนไม่ได้

50 บาท

